

ZEITRAUM

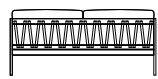

GRAND
MELLOW

Formstelle, 2011

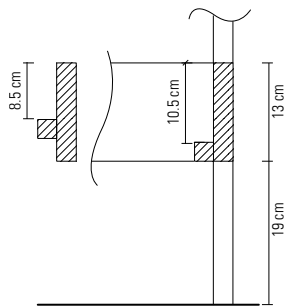


Technische Daten // Technical Data

GRAND MELLOW



- l** 231.6
b/w 100, 120, 140, 160, 180, 200 + 5.2
h Bettseite 32, Kopfteil 70
Bettrahmenhöhe 13 //
Bedside 32, headboard 70
Height of bed frame 13



Einlegetiefen Lattenrost + Matratze 8.5, 10.5
empfohlene Matratzenstärke 15 – 25 //
Insertion depth slatted frame + mattress 8.5, 10.5
recommended mattress strength 15 – 25

ZEITRAUM GmbH
Äußere Münchner Straße 2
D-82515 Wolfratshausen

Tel +49 8171 418130
Fax +49 8171 418141

info@zeitraum-moebel.de
www.zeitraum-moebel.de

Leicht, mühelos, bequem und ungezwungen – das sind die Attribute, die diesem Bett seinen Namen geben. Schlanke Materialstärken, feine Linien, ein zierlicher Rahmen und weiche Polstermaterialien zeichnen dieses Bett aus. Eine Raffinesse, die sich nicht in den Vordergrund spielt, die aber den Charakter zusätzlich prägt, ist die Schnürung mit Kernlederriemen im Rückenteil. Sie gibt den weichen Rückenkissen den nötigen Halt.

GRAND MELLOW wurde in allen Querschnitten etwas stärker als MELLOW dimensioniert. Es ist dadurch für höhere Matratzen und für das zusätzliche Breitenmaß von 200 cm geeignet.

Light, effortless, comfortable and natural – these are the attributes that give this bed its name. Slimline material profiles, fine lines, a delicate frame and soft upholstery materials are the hallmarks of this bed. A touch of sophistication that doesn't steal the limelight but which adds definition to the bed's character is the lacing of bend leather straps in the back element, providing essential support for the soft back pillows.

The dimensions of all cross sections of GRAND MELLOW are somewhat larger than MELLOW. As a result, it is suitable for higher mattresses and for an additional width of 200 cm.

MATERIAL

Massivholz – Esche, Eiche, amerikan. Kirsche, amerikan. Nussbaum, europ. Nussbaum
2 Kissen mit Entendaunenfüllung und keilförmigem Schaumkern zur Stabilisierung
Kissen in Stoff und in weichem Wildanilinleder erhältlich – Bezug nicht abnehmbar
Kopfteil rückseitig mit Lederschnur verspannt, Lederschnur ist gleichfarbig im Kopfteil und in den Polstern
Lederschnurfarben: natur, dunkelbraun, pastellrot, pastellrauchblau

AUSFÜHRUNG

Ohne Lattenrostsystem
Speziell für hohe Matratzen entwickelt
In weiteren Holzarten und Maßen erhältlich

OBERFLÄCHE

Mit natürlichen Ölen und Wachsen behandelt
Eiche optional farbig gebeizt:
Farbpalette siehe gültige Preisliste

PRODUKTFAMILIE

Bett MELLOW
Tagesliege MELLOW DAYBED

MATERIAL

Solid wood – Ash, oak, American cherry, American walnut, European walnut
Two soft back pillows, filled with duck down, with a foam core for additional stability
Pillows available in fabric and soft aniline leather – non removable covers
Lacing of bend leather straps in the back element, leather straps is the same colour in the back element and in the cushions
Colours leather straps: Natural, dark brown, pastel red, pastel smoke blue

VERSION

Without slatted base
Especially designed for higher mattresses
In further timbers and sizes and available

SURFACE

Impregnated with natural oils and waxes
Oak optionally stained with colour:
Colour options see price list

PRODUCT FAMILY

Bed MELLOW
Daybed MELLOW DAYBED

Maßangaben in cm – Änderungen vorbehalten 01.2017
Measurements in cm – Subject to change without notice 01.2017