

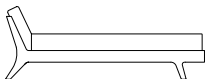
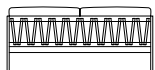
ZEITRAUM

GRAND MELLOW

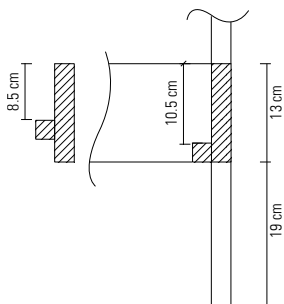
Design by Formstelle, 2011



GRAND MELLOW



- l** 231.6
b/w 100, 120, 140, 160, 180, 200 + 5.2
h Bettseite 32
 Kopfteil ohne Kissen 70
 Kopfteil mit Kissen 80
 Bettrahmenhöhe 13
Bedside 32
Headboard without pillow 70
Headboard with pillow 80
Height of bed frame 13



- Einlegetiefen Lattenrost 8.5 und 10.5
 unter Oberkante Bettrahmen
 Empfohlene Matratzenstärke 15 – 25
Insertion depth slatted frame 8.5 and 10.5
below top of bed-side
Recommended mattress strength 15 – 25

ZEITRAUM GmbH
 Äußere Münchner Straße 2
 D-82515 Wolfratshausen
 Tel +49 8171 418130
 Fax +49 8171 418141
 info@zeitraum-moebel.de
 www.zeitraum-moebel.de

GRAND MELLOW – die stärkere Variante des MELLOW Betts. Schlanke Materialstärken, feine Linien, ein zierlicher Rahmen und weiche Polstermaterialien zeichnen dieses Bett aus. Eine Raffinesse, die sich nicht in den Vordergrund spielt, die aber den Charakter zusätzlich prägt, ist die Schnürung mit Kernlederriemen im Rückenteil. Sie gibt den weichen Rückenkissen den nötigen Halt. GRAND MELLOW wurde in allen Querschnitten etwas stärker als MELLOW dimensioniert. Die Beine und die Rückenlehne sind stärker. Der Bettrahmen ist höher und bietet Platz für einen eigenen Lattenrost. Damit ist GRAND MELLOW für alle gängigen Matratzensysteme und Bettbreiten geeignet.

GRAND MELLOW – the larger variant of the MELLOW bed. Slimline material profiles, fine lines, a delicate frame and soft upholstery materials are the hallmarks of this bed. A touch of sophistication that doesn't steal the limelight but which adds definition to the bed's character is the lacing of bend leather straps in the back element, providing essential support for the soft back pillows. The dimensions of all cross sections of GRAND MELLOW are somewhat larger than MELLOW. The legs and the backrest are stronger. The bed frame is higher and has space for its own slatted frame. This makes GRAND MELLOW suitable for all common mattress systems and bed widths.

MATERIAL

Massivholz – Esche weiß geölt, Eiche, Eiche Farbbeize, amerikan. Kirsche, amerikan. Nussbaum, europäischer Nussbaum

Polsterkopfteil: Weiche Rückenkissen mit Entendaunenfüllung und keilförmigem Schaumkern zur Stabilisierung

Bezug abziehbar

Kopfteil rückseitig mit Lederschnur verspannt
 Lederschnur ist gleichfarbig im Kopfteil und in den Polstern

Lederschnurfarben: natur, dunkelbraun, pastellrot, pastellrauchblau, grau
 Vegane Alternative zur Lederschnur auf Anfrage

OBERFLÄCHE

Mit natürlichen Ölen und Wachsen behandelt
 Eiche Farbbeize: matt lackiert

AUSFÜHRUNG

In weiteren Maßen erhältlich
 Ohne Lattenrostsystem
 Speziell für hohe Matratzen und Lattenroste entwickelt

PRODUKTFAMILIE

Bett MELLOW
 Tagesliege MELLOW DAYBED

MATERIAL

Solid wood – Ash, oak white oiled, oak colour stain, American cherry, American walnut, European walnut

Upholstered headboard: Soft back pillows filled with high restoring force and a foam core for additional stability
 Removeable covers

Back: Lacing of bend leather straps in the back element, leather straps is the same colour in the back element and in the cushions

Colours leather straps: natural, dark brown, pastel red, pastel smoke blue, grey
 Vegan alternative to leather strap on request

SURFACE

Impregnated with natural oils and waxes
 Oak colour stain: matt lacquered

VERSION

Available in further sizes
 Without slatted base
 Especially designed for high mattresses and slatted base systems

PRODUCT FAMILY

Bed MELLOW
 Daybed MELLOW DAYBED