

ZEITRAUM

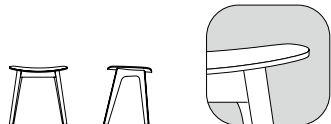
MORPH STOOL

Design by Formstelle, 2014



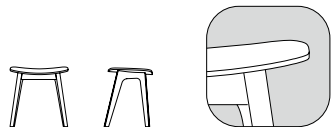
Technische Daten // Technical Data

MORPH STOOL



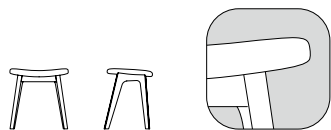
Holzstuhl // Wooden seat

h 46 b/w 45 t/d 36



Sitzpolster // Padded seat

h 47.5 b/w 45 t/d 36



Vollpolster // Fully upholstered

b/w 45 t/d 36 h 47.5

CATAS Test EN 1728:2012 Level 2–extrem
CATAS Test EN 1728:2012 Level 2–extreme

MORPH STOOL ist der Hocker zum erfolgreichen Stuhlmodell MORPH. MORPH STOOL ist durch seine Sitzschalenausformung sowie deren ideale Inklination bequemer, als man vermuten würde. Formal hat er ein Alleinstellungsmerkmal, wirkt elegant und passt sich vielen Tischsituationen in Kombination mit dem gleichnamigen Stuhl, aber auch als selbstbewusste ausschließliche Hocker-Bestuhlung an. Seine Variantenvielfalt entspricht dem Stuhlmodell MORPH: Holzstuhl furniert, Sitzpolster oder Vollpolster.

MORPH STOOL is modelled after the successful chair model MORPH. Thanks to the shape of the seat and its ideal incline, MORPH STOOL is more comfortable than one would expect. Formally, he has a unique feature, looks elegant and fits many situations using a table in combination with the chair of the same name, as well as confidently used on its own as a stool for seating.

Its many variations correspond to the chair model MORPH: veneered wooden seat, seat cushion or fully upholstered.

MATERIAL

Gestell Massivholz, Schale Formholz furniert –
Eiche, Eiche Farbbeize, amerikanischer Nussbaum

OBERFLÄCHE

Gestell: Mit natürlichen Ölen und Wachsen
behandelt

Schale: matt lackiert

AUSFÜHRUNG

Holzstuhl, Sitzpolster, Vollpolster
Kunststoffgleiter montiert, zusätzliche
Filzgleiter beiliegend Wagner QuickClick®

STOFF-/ LEDERBEDARF

Sitzpolster: Stoffbedarf 0.25 lfm,
Lederbedarf 0.4 qm

Vollpolster: Stoffbedarf 0.5 lfm,
Lederbedarf 0.65 qm

PRODUKTFAMILIE

Stuhl MORPH, MORPH PLUS
Barhocker MORPH BAR
Polsterstuhl MORPH DINING
Cocktailsessel MORPH LOUNGE
Fußschemel MORPH POUF
Cocktailsofa MORPH DUO LOUNGE
Kanapee MORPH DUO DINING

MATERIAL

Frame solid wood, seat veneered plywood –
Oak, oak colour stain, American walnut

SURFACE

Frame: Impregnated with natural oils and
waxes

Seat: matt lacquered

OPTIONS

Wooden seat, padded seat, fully upholstered
Mounted with plastic glides, additional
felt glides enclosed Wagner QuickClick®

FABRIC-/ LEATHER REQUIRES

Padded seat: fabric requires 0.25 lfm,
leather requires 0.4 sqm

Fully upholstered: fabric requires 0.5 lfm,
leather requires 0.65 sqm

PRODUCT FAMILY

Chair MORPH, MORPH PLUS
Bar stool MORPH BAR
Dining chair MORPH DINING
Lounge chair MORPH LOUNGE
Footrest MORPH POUF
Lounge sofa MORPH DUO LOUNGE
Settee MORPH DUO DINING

ZEITRAUM GmbH
Äußere Münchner Straße 2
D-82515 Wolfratshausen

Tel +49 8171 418130
Fax +49 8171 418141

info@zeitraum-moebel.de
www.zeitraum-moebel.de

Maßangaben in cm – Änderungen vorbehalten 01.2020
Measurements in cm – Subject to change without notice 01.2020