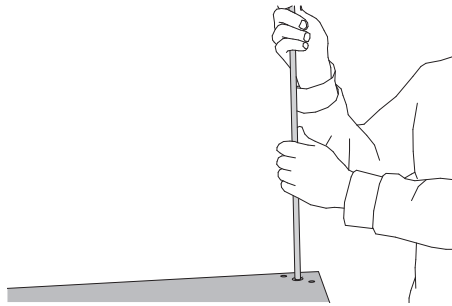


Aufbauanleitung 03/2021


NOTWENDIGES WERKZEUG:

Steckschlüssel/ Ratsche 13 mm für M8-Sechskantmutter


Führen Sie den Aufbau des Tisches **auf einer weichen Unterlage (z.B. einer Decke)** aus, um Beschädigungen zu vermeiden.



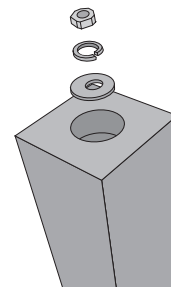
1. Die Tischplatte mit der Oberseite auf eine Decke o.ä. legen und die Gewindestange eindrehen.



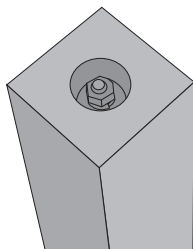
2. Fuß auf die Gewindestange setzen.



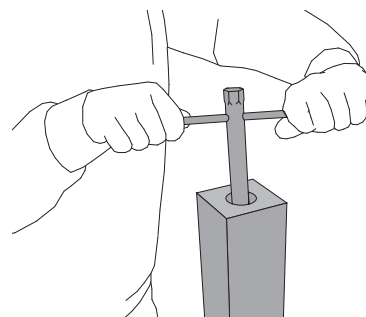
3. Die Dübel nach den Bohrungen ausrichten.



4. Beilagscheibe, Sprengring und Mutter aufsetzen.



5. Die Mutter leicht andrehen.



6. Mutter mit Steckschlüssel/ Ratsche anziehen.