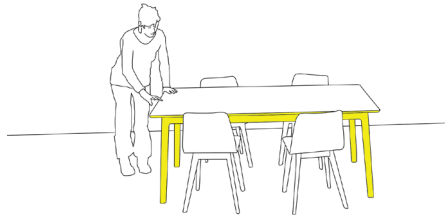

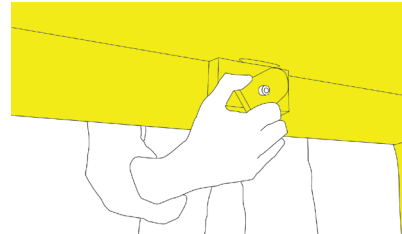


E8 LONGUE


Bedienungsanleitung 01/2014




1. Verriegelung lösen.



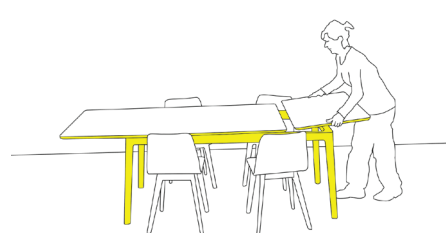
2. Tischplatte bis zum Anschlag verschieben, leicht anheben und einrasten lassen.




3. Ansatzplatte vorsichtig herausnehmen.




4. Ansatzplatte um 90° drehen.




5. Ansatzplatte mit Führungsbacken in Zargenrahmen einfädeln.



6. Ansatzplatte in Führungsnut bis zum Anschlag vorziehen.



7. Tischplatte anheben, auf den Zargenrahmen heben und bündig an die Ansatzplatte schieben



8. Verriegelung wieder schließen.

