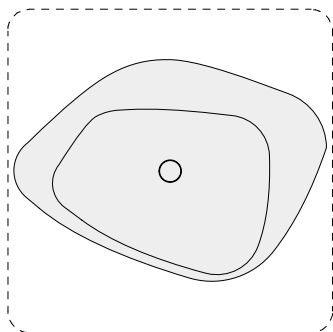


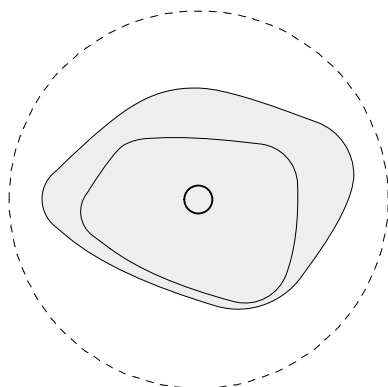
## Ausrichtung Bodenplatten /Tischplatte

## Reihenfolge Aufbau

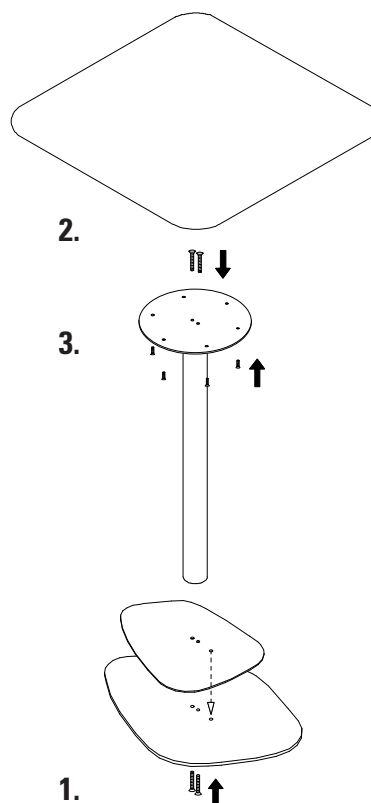
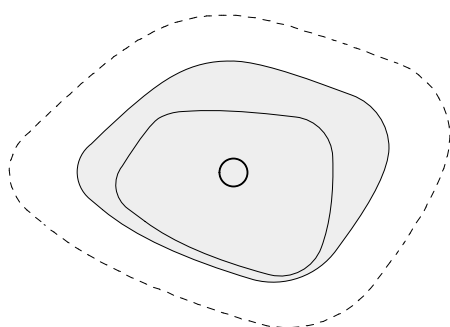
quadratisch:



rund:



amorph:



1. Verschrauben der beiden Bodenplatten mit dem Tischbein.  
Beim Zusammenlegen der Bodenplatten darauf achten, dass der rote Punkt auf der Unterseite der kleinen Platte auf dem roten Punkt auf der Oberseite der großen Platte liegt.
2. Verschrauben der runden Kopfplatte mit dem Tischbein.
3. Verschrauben des kompletten Gestells mit der Tischplatte.

Zur Verschraubung des Metallfusses nur die beiliegenden hochfesten Schrauben sowie die Schraubensicherung verwenden!  
Kleber sowohl auf dem Schraubengewinde wie auch an den Konusflächen der Schrauben aufbringen. Danach die Schrauben handfest anziehen und Verschraubung auf gleichmäßigen Sitz prüfen. Anschließend Schrauben fest anziehen.

Anzugsmoment der Schrauben 70 Nm empfohlen.

Anzug mit Ratsche und Nuß empfohlen.

Die Schraubensicherung ist nach 12h ausgehärtet.

**Achtung: Verwendung von gekanteten Inbusschlüsseln oder Akkuschaubern bringt nicht genügend Anzugsmoment!**