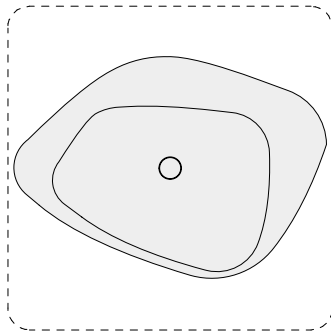


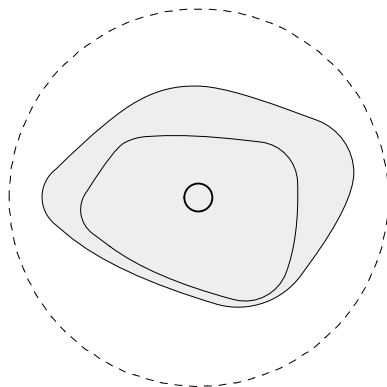
### Ausrichtung Bodenplatte /Tischplatte:

### Reihenfolge Aufbau:

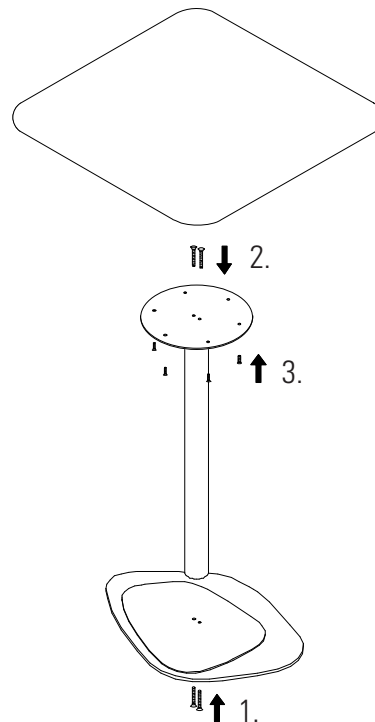
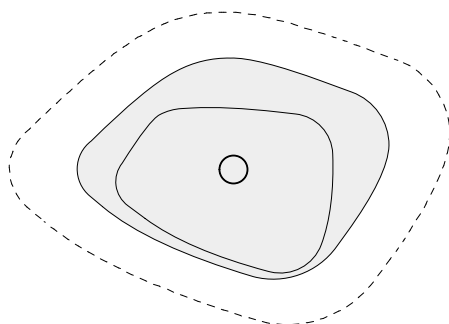
quadratisch:



rund:



amorph:



### Verschraubung Tischgestell:

1. Verschrauben der Bodenplatte mit dem Tischbein. Dabei die Schrauben zunächst handfest anziehen und auf gleichmäßigen Sitz prüfen. Anschließend Schrauben fest anziehen. Anzugsmoment 70 Nm.

2. Verschrauben der runden Kopfplatte mit dem Tischbein. Auch hier die Schrauben zunächst handfest anziehen und auf gleichmäßigem Sitz prüfen. Anschließend Schrauben fest anziehen. Anzugsmoment 70 Nm.

**3. Verschrauben des kompletten Gestells mit der Tischplatte.**