

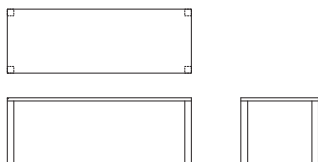
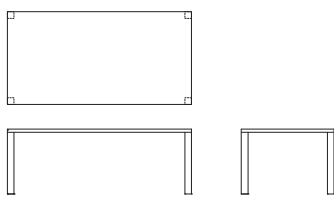
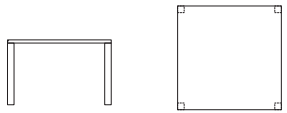
# PJUR

## Tisch, Massivholz

Esche weiß geölt, Eiche, Eiche wild, Eiche Farbbeize, amerikanische Kirsche, amerikanischer Nussbaum, europäischer Nussbaum (max. 240 cm)  
h 75 cm, Plattenstärke 40 mm  
Ausführung in weiteren Maßen erhältlich – Preis auf Anfrage

## Table, solid wood

Ash white oiled, oak, knotty oak, oak colour stain, American cherry, American walnut, European walnut (max. 240 cm)  
h 75 cm, table top thickness 40 mm  
Available in further sizes – price on request

	Maße in cm <i>Dimensions in cm</i>	Beinstärke in cm <i>Size of legs in cm</i>	Esche/Eiche massiv <i>Ash/Oak solid</i>	Eiche Farb- beize massiv <i>Oak colour stain solid</i>	Kirsche massiv <i>Cherry solid</i>	amerikan. Nuss massiv <i>American walnut solid</i>	europ. Nuss massiv <i>European walnut solid</i>
	140 x 90	8 x 8	x	x	x	x	x
	160 x 90	8 x 8	x	x	x	x	x
	180 x 90	8 x 8	x	x	x	x	x
	200 x 90	8 x 8	x	x	x	x	x
	220 x 90	10 x 10	x	x	x	x	x
	240 x 90	10 x 10	x	x	x	x	x
	260 x 90	10 x 10	x	x	x	x	-
280 x 90	10 x 10	x	x	x	x	-	
	140 x 100	8 x 8	x	x	x	x	x
	160 x 100	8 x 8	x	x	x	x	x
	180 x 100	8 x 8	x	x	x	x	x
	200 x 100	8 x 8	x	x	x	x	x
	220 x 100	10 x 10	x	x	x	x	x
	240 x 100	10 x 10	x	x	x	x	x
	260 x 100	10 x 10	x	x	x	x	-
280 x 100	10 x 10	x	x	x	x	-	
mit Unterzug // with underbeam	240 x 120	12 x 12	x	x	x	x	-
	260 x 120	12 x 12	x	x	x	x	-
	280 x 120	12 x 12	x	x	x	x	-
	300 x 120	12 x 12	x	x	x	x	-
	320 x 120	12 x 12	x	x	x	x	-
	340 x 120	12 x 12	x	x	x	x	-
	360 x 120	12 x 12	x	x	x	x	-
mit Mittelfuß // with centre foot	380 x 120	12 x 12	x	x	x	x	-
	400 x 120	12 x 12	x	x	x	x	-
	120 x 120	8 x 8	x	x	x	x	x
	140 x 140	8 x 8	x	x	x	x	x
	160 x 160	10 x 10	x	x	x	x	-
	180 x 180	12 x 12	x	x	x	x	-
	200 x 200	12 x 12	x	x	x	x	-
	220 x 220	12 x 12	x	x	x	x	-
	240 x 240	12 x 12	x	x	x	x	-

## PJUR Ansatzplatte, Massivholz

Massivholz – Maserung längs wie Tischplatte  
Holzbild nicht durchlaufend  
Plattenstärke 40 mm, inkl. Edelstahlhalterungen  
Ausführung in weiteren Maßen erhältlich – Preis auf Anfrage

## PJUR extension leaf, solid wood

Solid wood – grain running lengthwise as for table top  
Surface structure of wood not continuous  
Table top thickness 40 mm, Incl. support, stainless steel  
Available in further sizes – price on request



60 x 90	x	x	x	x	x
60 x 100	x	x	x	x	x